

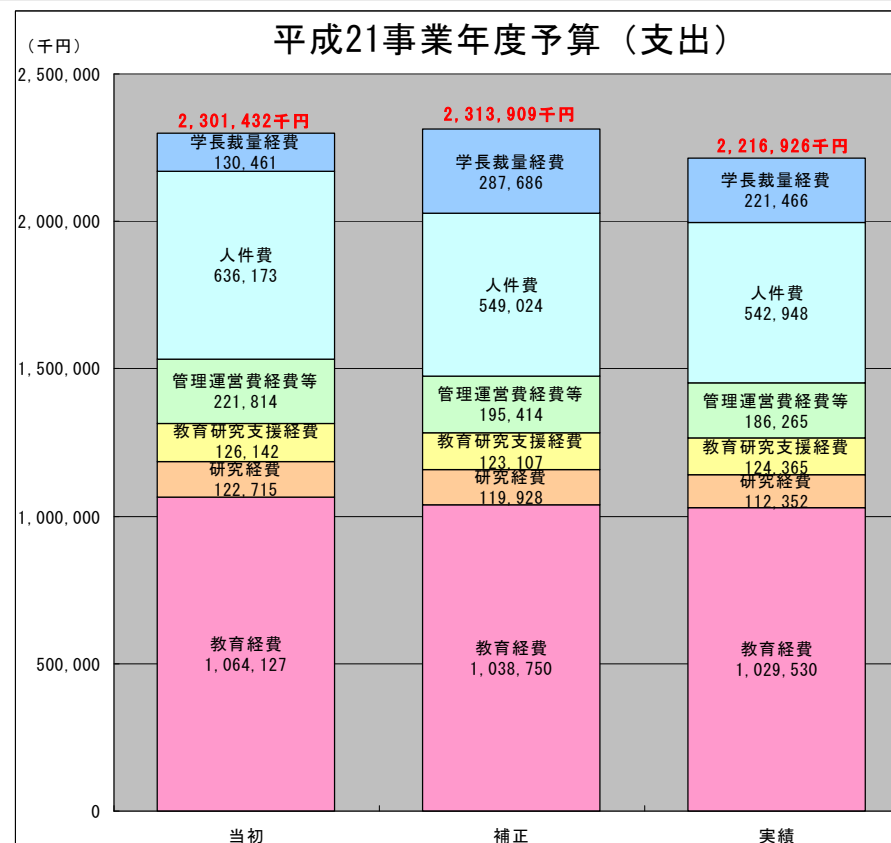

平成21事業年度財務報告書

平成22年6月30日

I. 平成21年度収入支出予算について

1. 平成21年度収入支出予算（グラフ）
2. 平成21年度収入予算
3. 平成21年度支出予算（経費別）
4. 平成21年度支出予算（所管別）

1. 平成21年度収入支出予算（グラフ）



2. 平成21年度収入予算

(千円)

収入区分	当初予算額 A	補正予算額		実績額	
		B	補正率 C=B/A	D	実績率 E=D/A
運営費交付金	1,739,256	1,739,256	100.0%	1,739,256	100.0%
特別教育研究経費	159,347	159,347	100.0%	159,347	100.0%
自己収入等	263,742	276,219	104.7%	270,707	102.6%
検定料	7,728	6,626	85.7%	6,976	90.3%
入学料（後期3年）	16,515	14,100	85.4%	17,766	107.6%
入学料（5年一貫）	11,641	14,382	123.5%	10,998	94.5%
入学料（研究生等）	592	1,212	204.7%	1,325	223.8%
授業料	219,794	234,474	106.7%	227,288	103.4%
雑収入	7,472	5,425	72.6%	6,354	85.0%
目的積立金取崩額	139,087	139,087	100.0%	70,996	51.0%
計	2,301,432	2,313,909	100.5%	2,240,306	97.3%

※外部資金及び特殊要因経費等を除く。

3. 平成21年度支出予算（経費別）

(経費別)							(千円)	
経 費 名	当初予算額 A	流用予算額 (第1回)	補正予算額 B	流用予算額 (第2回) C	執行済額 D	残 額 E=C-D	執 行 率	
							F=D/C	F'=D/A
学生支援経費	2,654	2,733	2,733	2,199	1,610	589	73.2%	60.7%
全学事業経費	46,694	41,631	41,631	45,194	40,740	4,454	90.1%	87.2%
専攻運営費	800,000	800,000	800,000	800,000	797,813	2,187	99.7%	99.7%
特別教育研究経費	144,779	130,412	130,412	129,859	129,151	708	99.5%	89.2%
管理運営経費	142,027	117,622	117,622	117,347	114,563	2,784	97.6%	80.7%
広報経費	12,491	14,763	14,763	17,401	17,315	86	99.5%	138.6%
図書館運営費	59,415	59,689	59,689	59,611	59,611	0	100.0%	100.3%
IT環境維持費	63,319	61,871	61,871	62,200	61,531	669	98.9%	97.2%
アーカイブズ経費	5,300	3,794	3,794	2,411	2,410	1	100.0%	45.5%
特定教育研究経費（教育）	70,000	63,974	63,974	63,980	60,216	3,764	94.1%	86.0%
特定教育研究経費（研究）	90,000	88,675	88,675	83,737	82,490	1,247	98.5%	91.7%
葉山研究環境維持費	32,715	31,253	31,253	30,528	29,862	666	97.8%	91.3%
人件費	636,173	549,024	549,024	543,299	542,948	351	99.9%	85.3%
共通経費	65,404	60,782	60,782	57,411	55,200	2,211	96.1%	84.4%
学長裁量経費	130,461	275,209	287,686	298,732	221,467	77,265	74.1%	169.8%
計	2,301,432	2,301,432	2,313,909	2,313,909	2,216,927	96,982	95.8%	96.3%

4. 平成21年度支出予算（所管別）

(所管別) (千円)

所管部局名	当初予算額 A	流用予算額 (第1回)	補正予算 B	流用予算額 (第2回) C	執行済額 D	残 額 E=C-D	執 行 率	
							F=D/C	F' =D/A
総務課	705,768	620,034	620,034	616,006	614,491	1,515	99.8%	87.1%
財務課	141,084	110,385	110,385	106,873	104,373	2,500	97.7%	74.0%
学務課	154,312	137,885	137,885	135,841	132,350	3,491	97.4%	85.8%
基盤総括事務室	22,042	24,065	24,065	24,891	22,395	2,496	90.0%	101.6%
調査監査主幹	7,400	6,547	6,547	6,835	6,729	106	98.4%	90.9%
葉山高等研究センター	122,715	119,928	119,928	114,265	112,351	1,914	98.3%	91.6%
情報ネットワークセンター	61,233	60,405	60,405	60,670	59,977	693	98.9%	97.9%
附属図書館	64,945	64,656	64,656	64,649	64,556	93	99.9%	99.4%
全学事業推進室	90,086	84,607	84,607	87,636	82,848	4,788	94.5%	92.0%
先導科学研究科	44,190	44,275	44,275	44,075	41,954	2,121	95.2%	94.9%
専攻運営費（基盤送金分）	757,196	753,436	753,436	753,436	753,436	0	100.0%	99.5%
学長	130,461	275,209	287,686	298,732	221,467	77,265	74.1%	169.8%
計	2,301,432	2,301,432	2,313,909	2,313,909	2,216,927	96,982	95.8%	96.3%

Ⅱ. 第1期中期目標期間における収入支出予算の推移について

1. 総研大の収入支出予算推移表
2. 総研大の収入の推移（グラフ）
3. 学生納付金収入の推移（グラフ）
4. 総研大の支出（経費別）の推移（グラフ）

1. 総研大の収入支出予算の推移表

(千円)

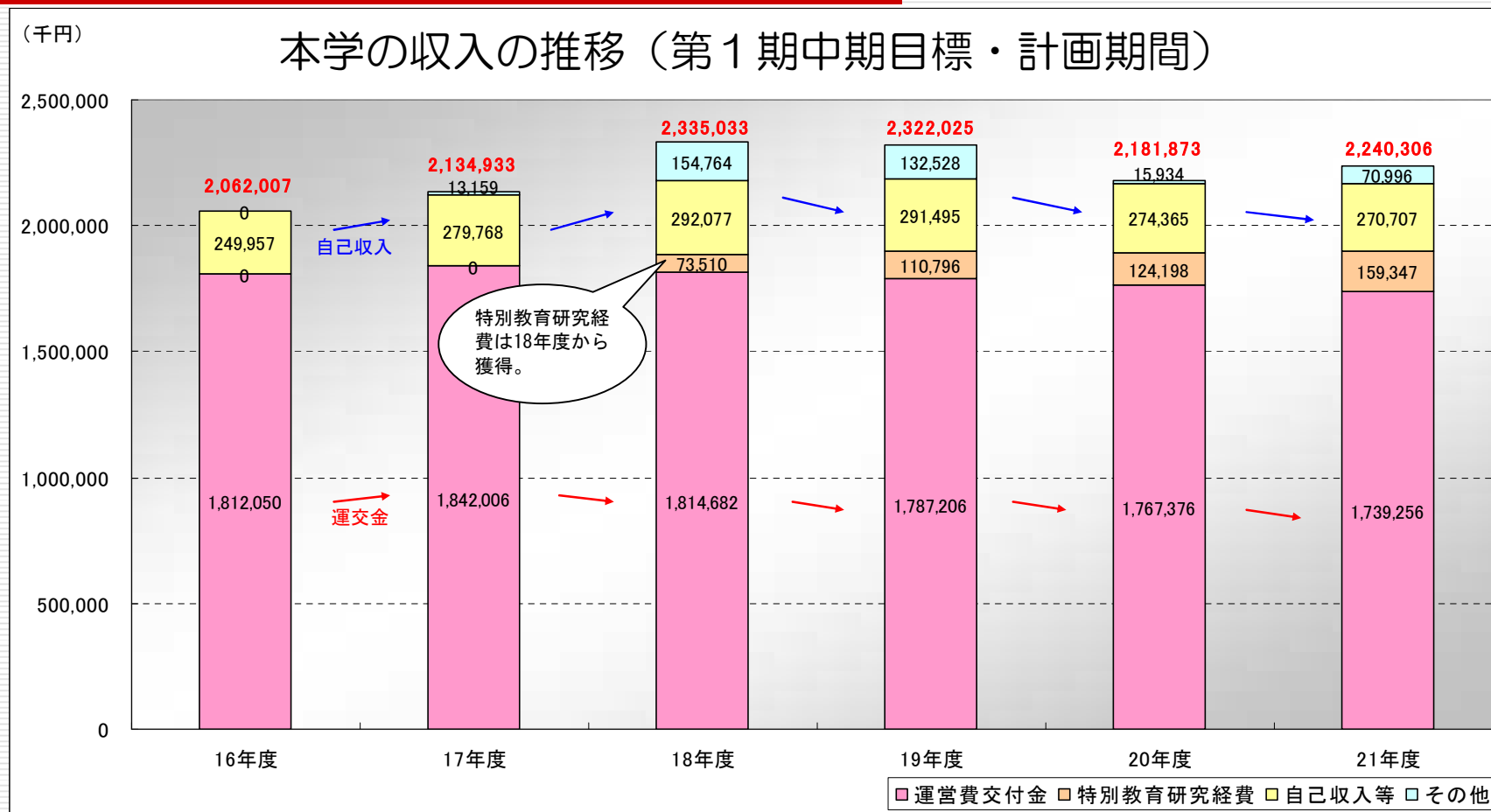
	収 入											
	16年度		17年度		18年度		19年度		20年度		21年度	
	当初	実績	当初	実績	当初	実績	当初	実績	当初	実績	当初	実績
総予算	2,064,676	2,062,007	2,122,206	2,134,933	2,222,669	2,335,033	2,250,170	2,322,025	2,149,039	2,181,873	2,301,432	2,240,306
運営費交付金	1,812,050	1,812,050	1,842,006	1,842,006	1,814,682	1,814,682	1,787,206	1,787,206	1,767,376	1,767,376	1,739,256	1,739,256
特別教育研究経費	0	0	0	0	73,510	73,510	110,796	110,796	124,198	124,198	159,347	159,347
自己収入等	252,626	249,957	280,200	279,768	284,477	292,077	259,585	291,495	257,465	274,365	263,742	270,707
検定料	7,186	7,199	7,117	8,748	6,658	9,138	5,638	7,898	6,548	7,417	7,728	6,976
入学科（後期3年）	32,443	39,198	31,945	22,842	23,281	20,586	18,409	19,176	18,138	13,536	16,515	17,766
入学科（5年一貫）	2,707	3,948	2,436	10,434	10,287	16,074	6,227	15,228	9,205	15,228	11,641	10,998
入学科（研究生等）	1,015	592	931	677	677	564	676	620	592	987	592	1,325
授業料	198,636	190,938	230,505	228,080	236,215	237,372	220,833	239,110	215,131	231,676	219,794	227,288
雑収入	10,639	8,082	7,266	8,987	7,359	8,343	7,802	9,463	7,851	5,521	7,472	6,354
その他	0	0	0	13,159	50,000	154,764	92,583	132,528	0	15,934	139,087	70,996

注）外部資金及び特殊要因経費（退職手当等）を除く。
 その他は目的積立金取崩額

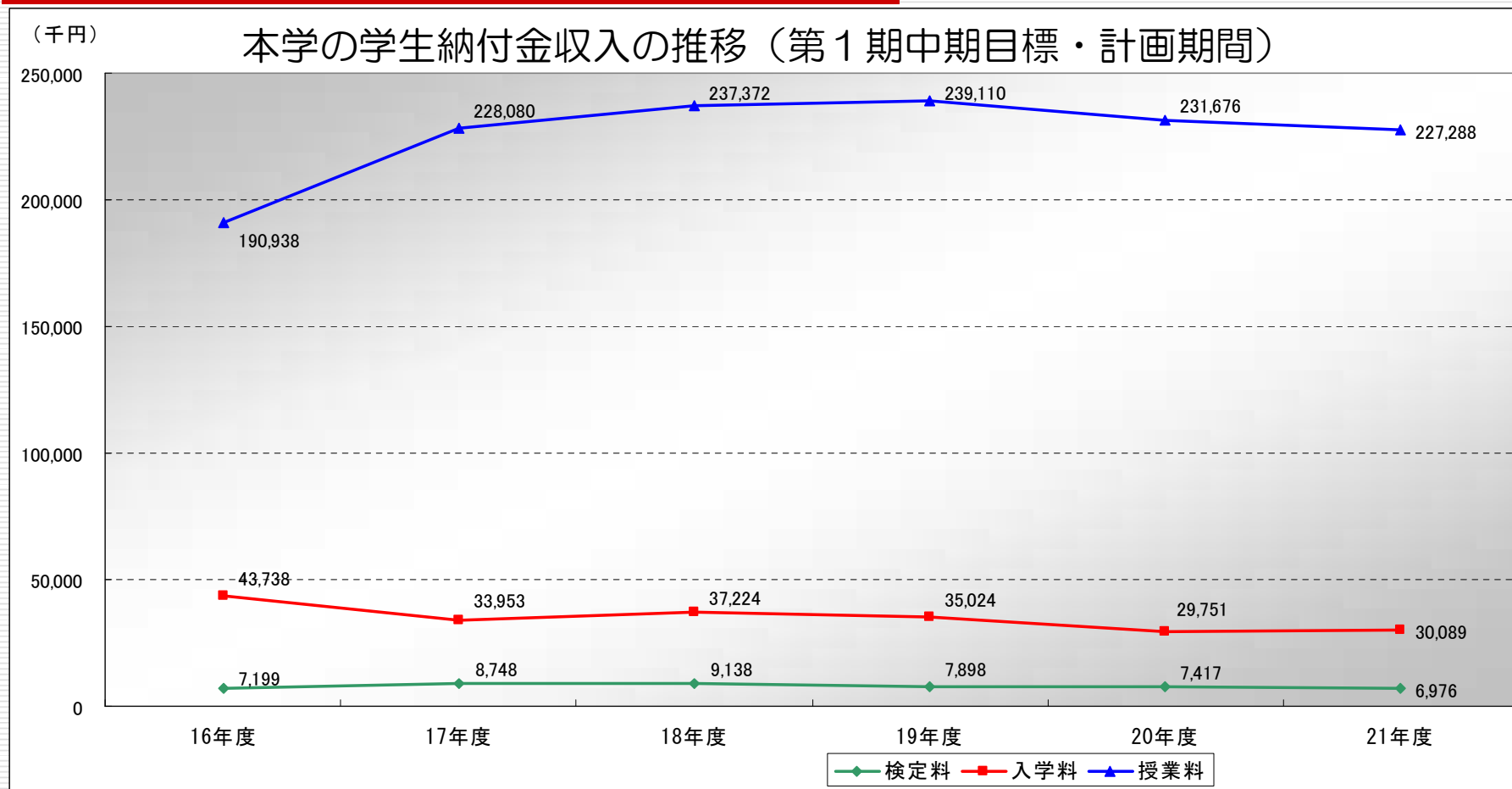
(千円)

	支 出											
	16年度		17年度		18年度		19年度		20年度		21年度	
	当初	実績	当初	実績	当初	実績	当初	実績	当初	実績	当初	実績
総事業費	2,059,336	1,910,972	2,122,206	2,038,548	2,222,669	2,235,066	2,250,170	2,185,936	2,149,039	2,113,591	2,301,432	2,216,926
学長裁量経費	21,625	1,042	87,135	12,564	116,878	144,776	32,984	38,552	31,940	99,466	130,461	221,466
特別教育研究経費	0	0	0	0	69,928	49,692	100,117	80,422	107,199	83,009	144,779	129,151
管理運営経費	57,780	34,666	46,861	33,407	24,030	20,225	34,879	27,532	29,176	24,263	32,402	31,520
一般管理費	112,431	135,481	103,950	130,339	88,696	140,020	145,033	126,962	133,309	110,937	124,008	83,043
共通経費	64,500	68,607	70,600	94,353	41,059	43,842	51,187	60,496	61,451	67,222	65,404	55,200
人件費	600,000	519,333	600,000	555,374	631,189	597,145	607,582	603,323	615,766	589,488	636,173	542,948
図書館運営費	30,000	44,388	44,923	48,122	52,134	52,435	57,836	56,319	62,762	61,409	59,415	59,611
IT環境維持費	30,000	38,322	44,077	61,644	56,547	48,683	73,249	66,079	56,320	51,383	48,936	61,531
専攻運営費	800,000	799,692	809,660	821,366	785,176	813,457	807,631	806,768	795,753	790,870	800,000	797,813
広報経費	0	0	0	0	15,255	11,963	10,000	5,670	13,000	12,528	12,491	17,315
アーカイブ経費	0	0	0	0	0	0	0	0	2,780	2,777	5,300	2,410
学生支援経費	10,000	1,061	10,000	8,836	10,419	6,681	10,572	4,125	5,837	2,239	2,654	1,610
葉山研究環境維持費	70,000	55,518	60,000	56,841	90,979	80,920	69,120	78,421	34,500	31,035	32,715	29,862
全学事業経費	63,000	46,709	45,000	34,711	73,497	65,803	50,000	45,647	39,246	31,705	46,694	40,740
特定教育研究経費（教育）	200,000	166,153	100,000	75,487	67,997	72,899	100,000	88,520	60,000	58,807	70,000	60,216
特定教育研究経費（研究）			100,000	105,504	98,885	86,525	99,980	97,100	100,000	96,453	90,000	82,490

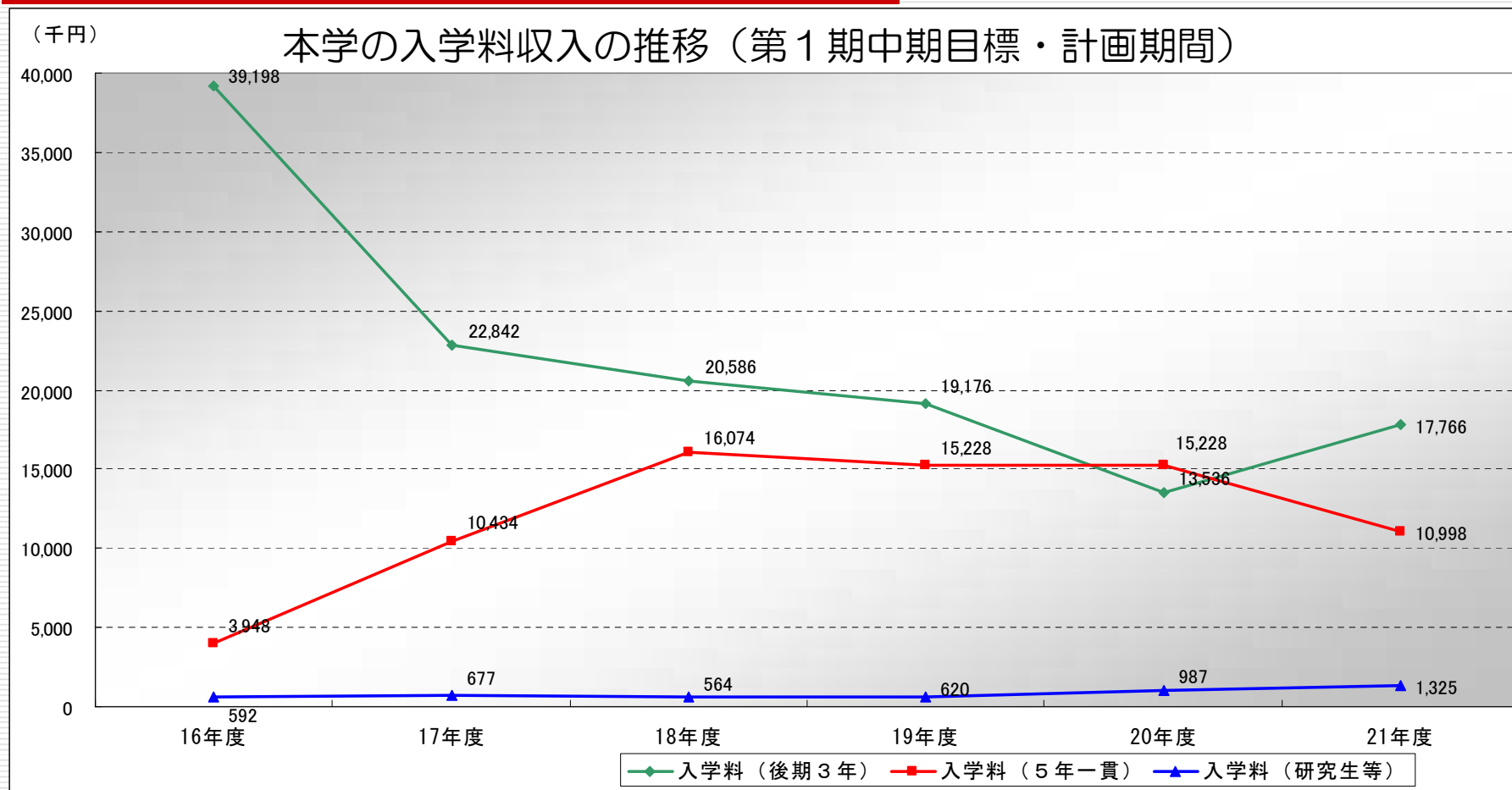
2. 総研大の収入の推移（グラフ）



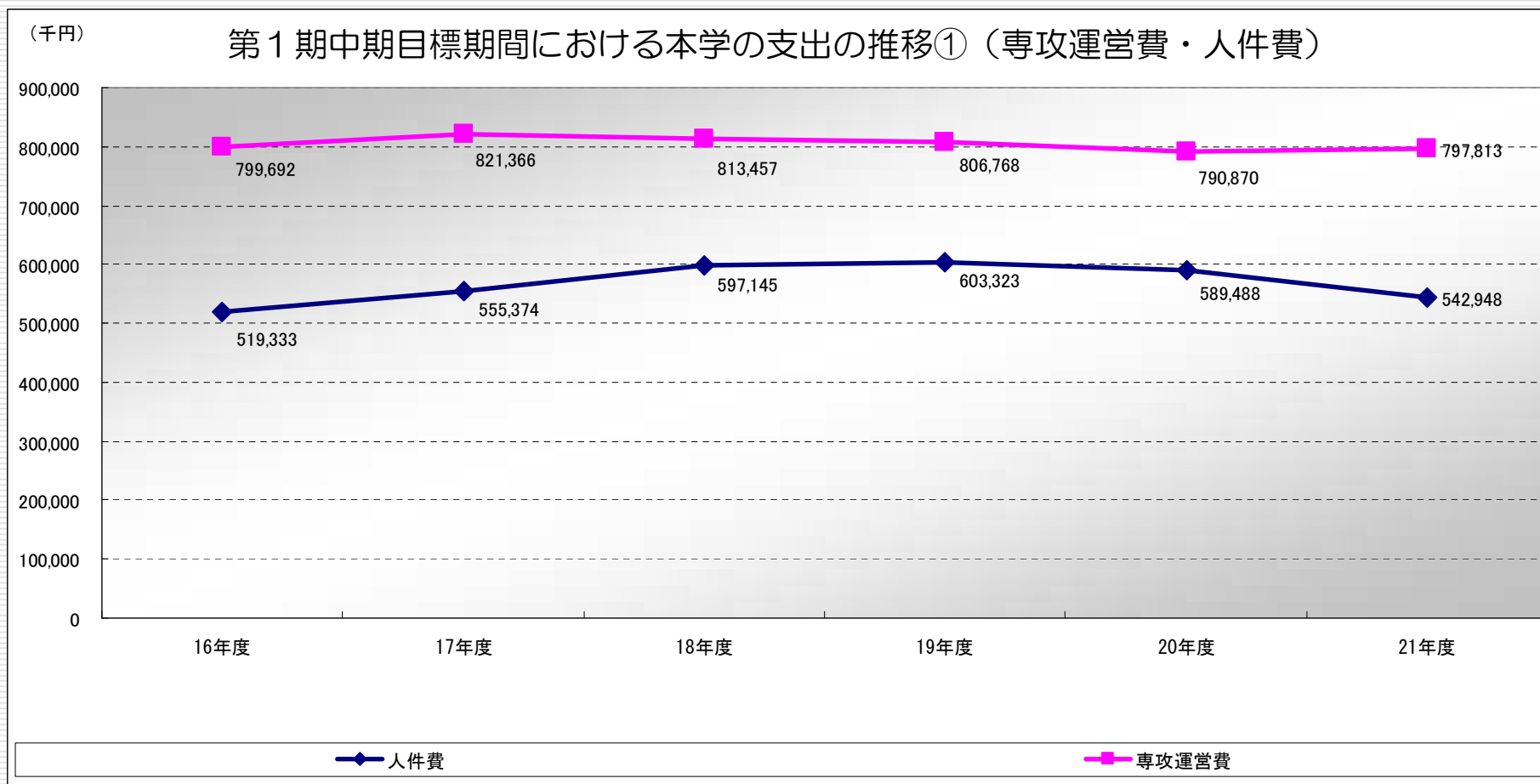
3. 学生納付金収入の推移（グラフ）



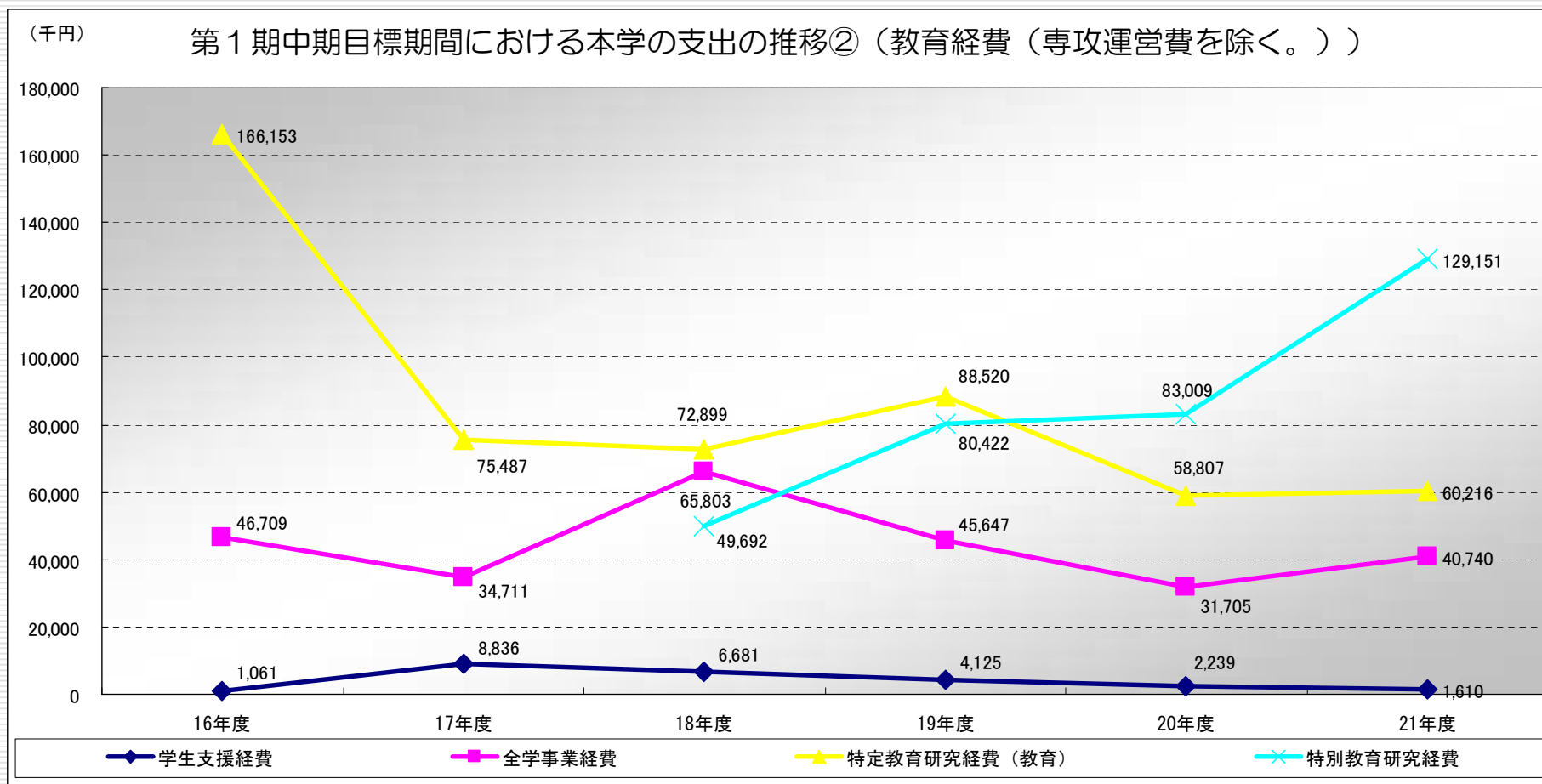
3. 学生納付金収入の推移（グラフ）



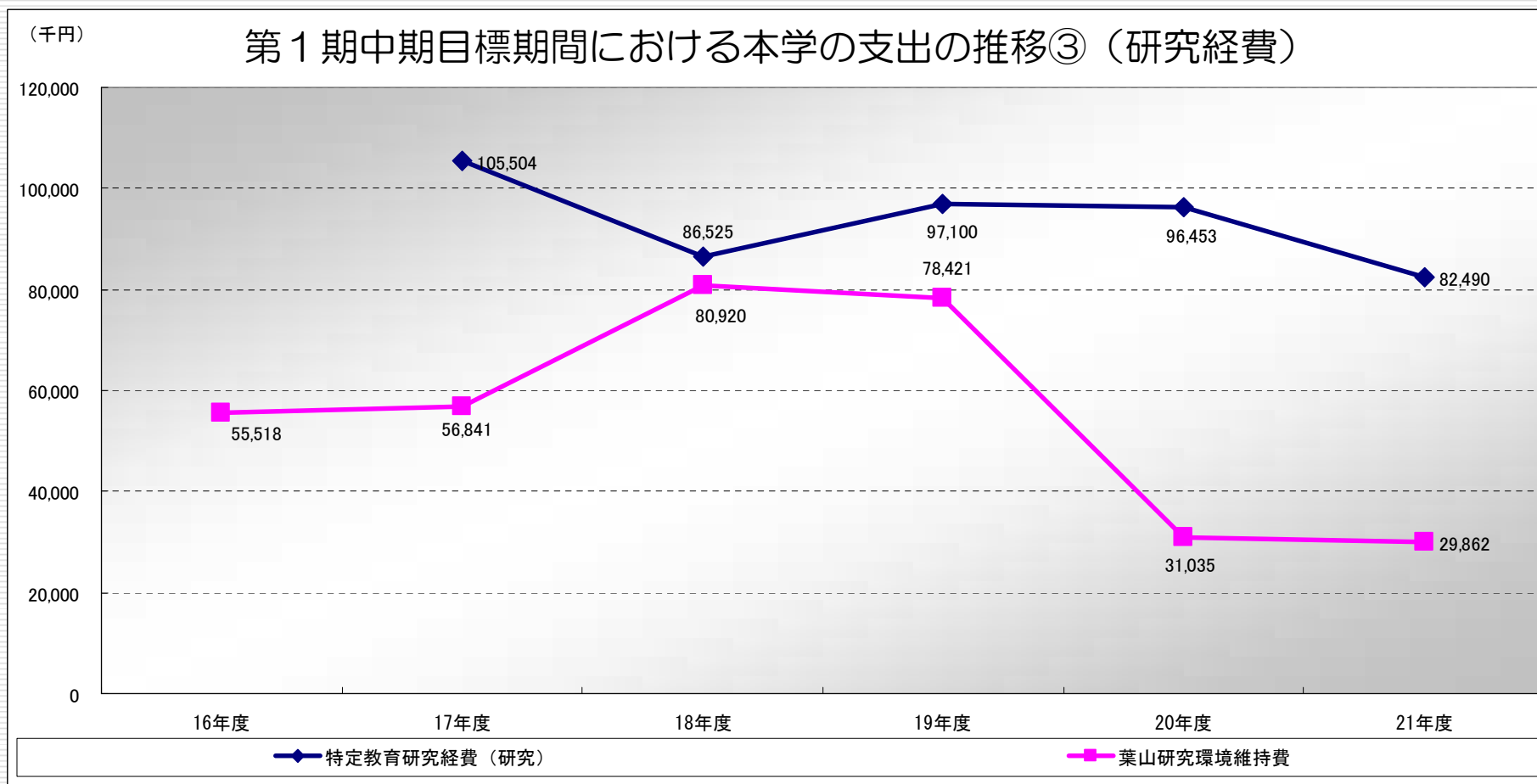
4. 総研大支出（経費別）の推移（グラフ）



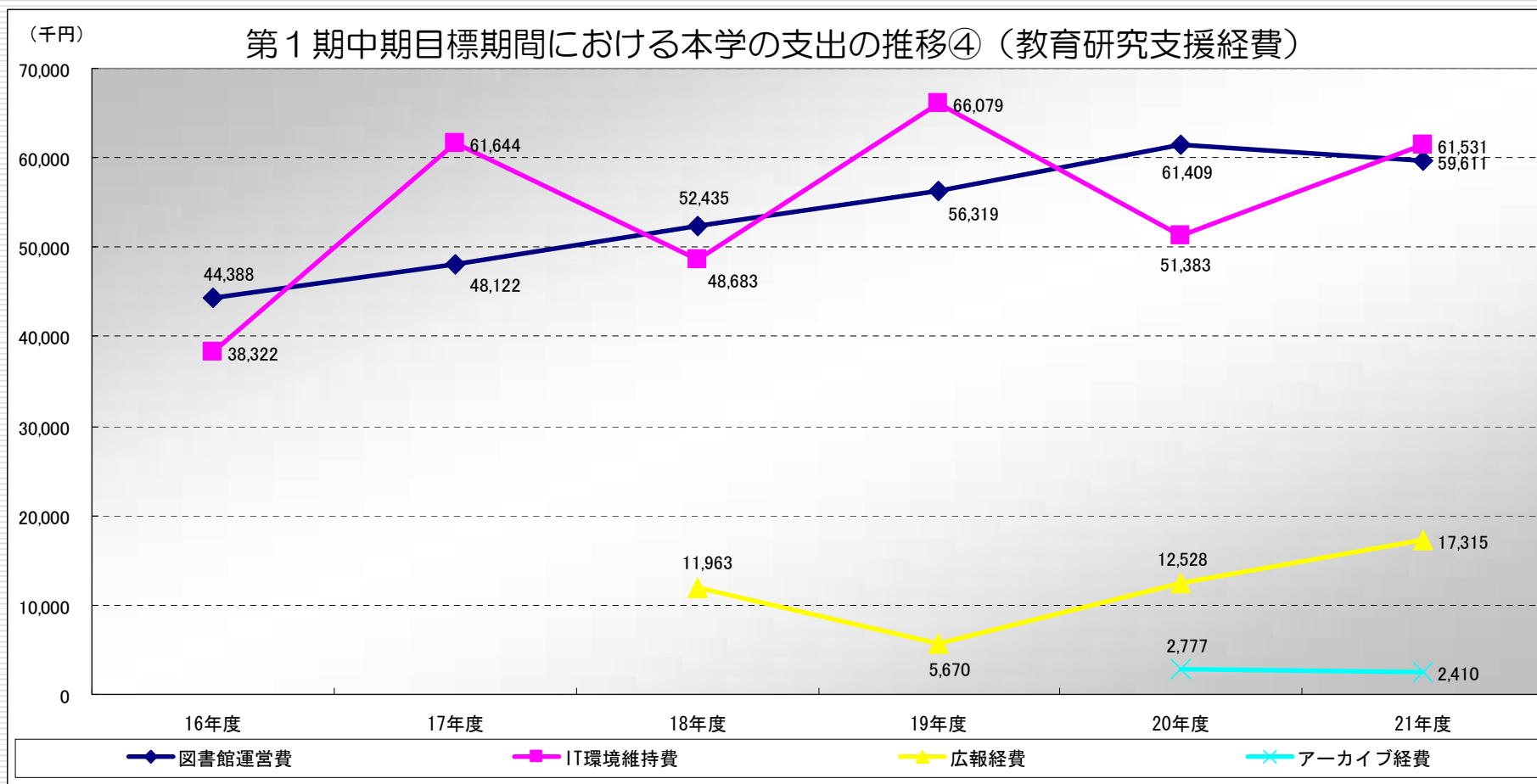
4. 総研大支出（経費別）の推移（グラフ）



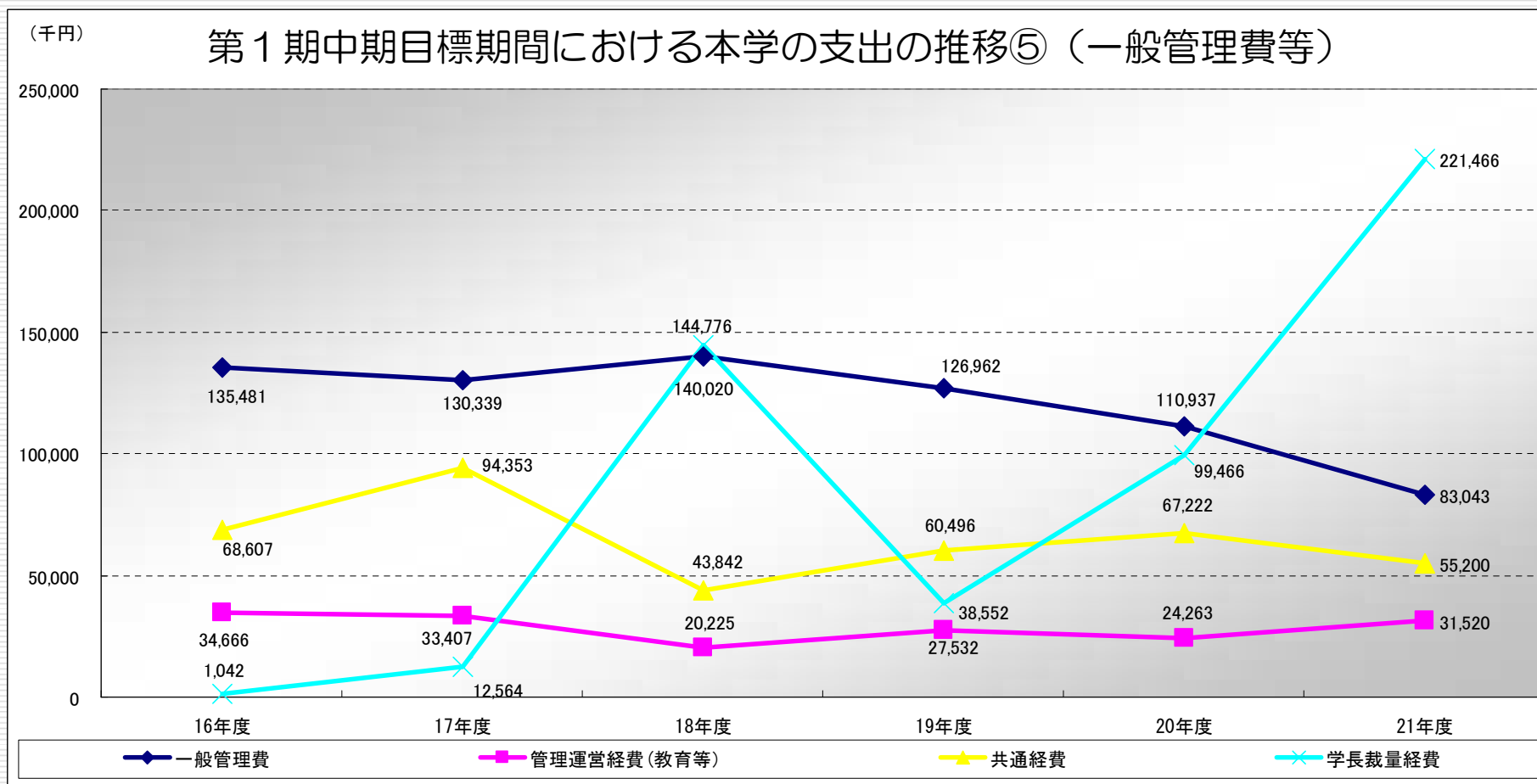
4. 総研大支出（経費別）の推移（グラフ）



4. 総研大支出（経費別）の推移（グラフ）



4. 総研大支出（経費別）の推移（グラフ）



Ⅲ. 平成21事業年度財務諸表

1. 貸借対照表
2. 損益計算書
3. キャッシュフロー計算書
4. 行政コスト計算書

1. 貸借対照表

- 本学の毎会計年度末における財政状態を明らかにするために、すべての資産、負債及び純資産を記載したものの。

(単位：千円)

区 分	平成20年度	平成21年度	対前年度 増△減額	増減率	区 分	平成20年度	平成21年度	対前年度 増△減額	増減率
資産の部	A	B	B-A	%	負債の部	A	B	B-A	%
有形固定資産	4,181,518	4,315,675	134,157	3.2	(資産見返負債)	589,731	769,286	179,555	30.4
(土地)	2,130,000	2,130,000	0	0.0	(長期未払金)	13,524	6,784	△ 6,740	△ 49.8
(建物)	1,370,429	1,318,920	△ 51,509	△ 3.8	(引当金)	55	55	0	0.0
(構築物)	140,828	131,302	△ 9,526	△ 6.8	固定負債合計	603,311	776,126	172,815	28.6
(工具器具備品)	222,043	315,594	93,551	42.1	(運営費交付金債務)	248,809	0	△ 248,809	△ 100.0
(図書)	317,845	327,994	10,149	3.2	(預り金等)	11,999	5,212	△ 6,787	△ 56.6
(車両運搬具)	371	0	△ 371	△ 100.0	(寄附金債務)	16,636	17,569	933	5.6
(建設仮勘定)		91,864	91,864	100.0	(前受受託研究費等)	1,253	8,064	6,811	543.6
無形固定資産	10,015	34,585	24,570	245.3	(未払金等)	161,329	407,943	246,614	152.9
投資その他の資産	20	20	0	0.0	(引当金)	320	0	△ 320	△ 100.0
固定資産合計	4,191,553	4,350,281	158,728	3.8	流動負債合計	440,348	438,790	△ 1,558	△ 0.4
(現金及び預金)	578,181	744,723	166,542	28.8	負債合計	1,043,659	1,214,917	171,258	16.4
(未収入金)	5,146	158	△ 4,988	△ 96.9	純資産の部				
(たな卸資産)	59	65	6	10.2	資本金(政府出資金)	4,143,907	4,143,907	0	0.0
(前渡金)	22,392	2,111	△ 20,281	△ 90.6	資本剰余金	△ 583,273	△ 691,348	△ 108,075	18.5
(前払費用)	2,626	2,173	△ 453	△ 17.3	利益剰余金	195,666	432,037	236,371	120.8
流動資産合計	608,406	749,232	140,826	23.1	(うち当期未処分利益)	(31,161)	(239,956)	(△208,795)	174.0
資産合計 (総資産)	4,799,960	5,099,513	299,553	6.2	純資産合計	3,756,300	3,884,596	128,296	3.4
					負債純資産合計	4,799,960	5,099,513	299,553	6.2

- 建物：取得（47,924千円増）、減価償却累計額（△99,432千円減）
- 工具器具備品：取得（170,815千円増）、減価償却累計額（△77,263千円）
- 建設仮勘定：学融合推進センター棟建設
- 現金及び預金

↓
第1次補正予算獲得の影響

- 運営費交付金債務：会計処理上、次期中期目標期間に債務繰越はしない。退職手当等の国庫返納分を臨時的に収益化。
- 未払金等：第1次補正予算の影響により4月支払い分の増加。
- 資本剰余金：政府出資された建物等に対する減価償却相当分。
- 当期未処分利益：退職手当（特殊要因経費）、特別教育研究経費の国庫返納分を含む。

2. 損益計算書

- 本学の運営状態を明らかにするため、一会計期間に属する本学のすべての費用とこれに対応するすべての収益を記載して当期純利益を表示したものの。

(単位：千円)

区 分	平成20年度	平成21年度	対前年度 増△減額	増減率	区 分	平成20年度	平成21年度	対前年度 増△減額	増減率
	A	B	B-A	%		A	B	B-A	%
経常費用 (a)	2,288,431	2,596,252	307,821	13.5	経常収益 (b)	2,303,658	2,628,899	325,241	14.1
業務費	2,104,242	2,445,354	341,112	16.2	運営費交付金収益	1,826,397	1,797,507	△ 28,890	△ 1.6
(教育経費)	1,092,728	1,170,562	77,834	7.1	学生納付金等収益	290,628	278,862	△ 11,766	△ 4.0
(研究経費)	164,808	148,965	△ 15,843	△ 9.6	受託研究・受託事業等収益	45,168	70,103	24,935	55.2
(教育研究支援経費)	174,461	248,747	74,286	42.6	寄附金収益	4,249	1,566	△ 2,683	△ 63.1
(受託研究・受託事業費)	45,168	70,103	24,935	55.2	施設費収益	235	968	733	311.9
(人件費)	627,076	806,976	179,900	28.7	補助金等収益	38,301	377,924	339,623	886.7
一般管理費	182,934	150,090	△ 32,844	△ 18.0	資産見返負債戻入	77,752	75,979	△ 1,773	△ 2.3
財務費用・雑損	1,254	808	△ 446	△ 35.6	財務収益・雑益	20,926	19,708	△ 1,218	△ 5.8
経常利益 (b)-(a)	15,226	32,647							
臨時損失	0	0			臨時利益	0	203,261		
当期純利益	15,226	236,370			目的積立金取崩額	15,934	3,585		
当期総利益	31,161	239,956							

(※端数整理の関係で合計は必ずしも一致しません)

【経常費用】

- ① 教育研究支援経費については、第1次補正予算（研究高度化にかかる支援体制整備）の措置に伴い、派遣職員の雇用増等による影響。
- ② 人件費については、第1次補正予算（研究高度化にかかる支援体制整備）の措置に伴い、非常勤教員及び職員の雇用増等による影響及び停年退職に伴う退職手当支給等の影響。
- ③ 受託研究費・受託事業費については、JST（科学技術振興機構）及び農水省関連の研究費の受入増に伴う費用増。
- ④ 一般管理費については、光熱水料、複写費、修繕費等の節減。

【経常収益】

- ① 学生納付金等収益については、学生数減に伴う影響。
- ② 受託研究・受託事業等収益については、JST（科学技術振興機構）及び農水省関連の研究費の受入増による影響。
- ③ 補助金等収益については、第1次補正予算（研究高度化に係る支援体制整備）の措置に伴う研究拠点形成費補助金の受入増による影響。

【臨時利益】

- 第1期中期目標期間終了に伴う運営費交付金債務の収益化による影響。具体的には特殊要因経費（退職手当）及び特別教育研究経費（若手教員海外派遣事業）の国庫返納。

3. キャッシュ・フロー計算書

- 本学の一会計期間におけるキャッシュ(お金)・フロー(流れ)の状況を、現金の受払という事実の全てを認識・測定するもの。

(単位：千円)

区 分	平成20年度	平成21年度	対前年度 増△減額
業務活動によるキャッシュ・フロー	A	B	B-A
	83,789	374,066	290,277
原材料、商品又はサービスの購入による支出	△ 1,401,267	△ 1,479,381	
人件費支出	△ 639,265	△ 761,733	
その他支出	△ 162,239	△ 126,746	
運営費交付金収入	1,904,846	1,898,603	
学生納付金等収入	268,844	264,353	
受託研究・受託事業等収入	46,421	76,914	
補助金等収入	42,350	480,407	
寄附金収入	3,205	2,500	
その他収入	20,895	19,147	
投資活動によるキャッシュ・フロー	△ 64,788	△ 400,305	△ 335,517
有形固定資産及び無形固定資産の取得による支出	△ 74,788	△ 211,722	
有形固定資産及び無形固定資産の売却による収入		462	
定期預金等への支出		△ 423,666	
定期預金等の払戻による収入		223,666	
施設費による収入	10,000	10,450	
利息及び配当金の受領額		554	
財務活動によるキャッシュ・フロー	△ 7,218	△ 7,218	0
リース債務の返済による支出	△ 6,183	△ 6,454,748	
利息の支払額	△ 1,034	△ 763	
資金増加額(又は減少額)	11,782	△ 33,457	△ 45,239
資金期首残高	566,398	578,181	11,783
資金期末残高	578,181	544,723	△ 33,458

(※端数整理の関係で合計は必ずしも一致しません)

【業務活動によるキャッシュフロー】

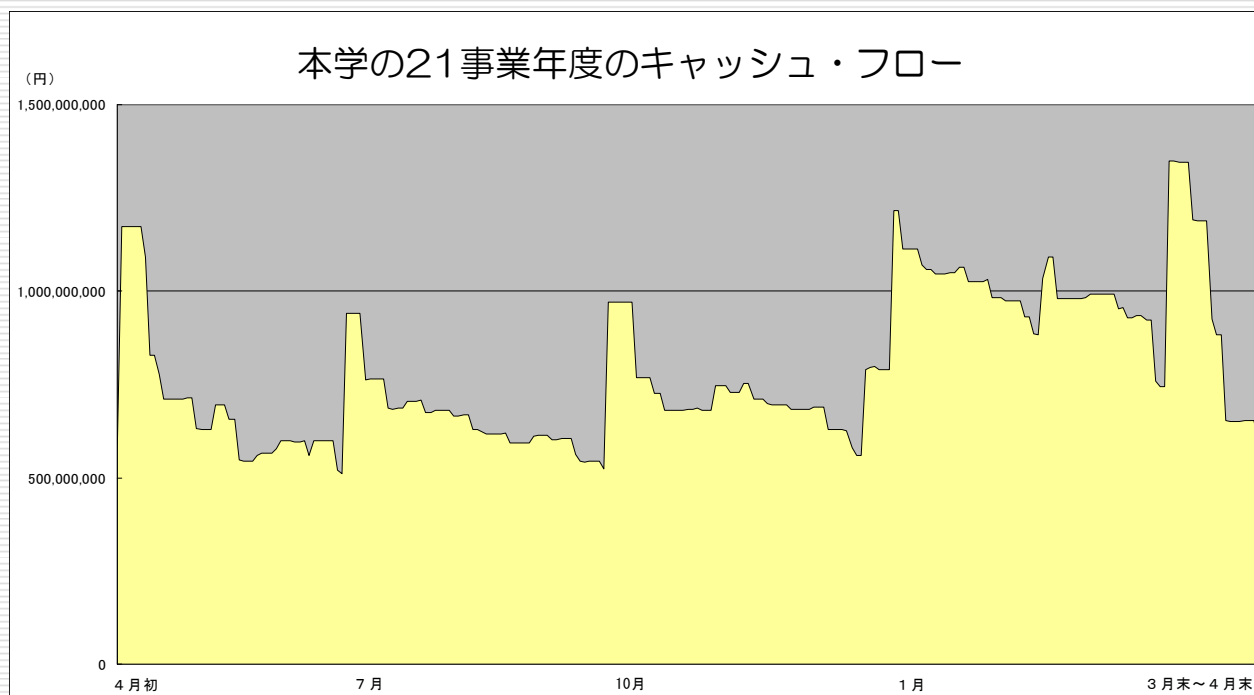
- 第1次補正予算によって措置された研究拠点形成費補助金により、人件費支出、補助金等収入に影響。

【投資活動によるキャッシュフロー】

- 3月末までに支払いが完了した有形固定資産(TV会議システム、学務システム等)
- 10月から半年間、定期預金による運用を実施。

3. キャッシュ・フロー計算書

- ・ 本学の一会計期間におけるキャッシュ(お金)・フロー(流れ)の状況を、現金の受払という事実の全てを認識・測定するもの。



- ・ 運営費交付金の入金は4半期毎(4・7・10・1月)。
- ・ 期末勤勉手当支給月である6月及び12月が最も現金残高が少ない。
- ・ 21年度においては、第1次補正予算が措置(総額442,630千円)され、1月以降の入金が多かったため現金残高に影響。
- ・ 21年度においては、資金管理を厳密に行い、10月から半年間、約2億円の運用を実施。

4. 行政コスト計算書

- ・ 業務運営費に関して国民が負担するコストを集約し、納税者の国立大学法人等における業務に対する評価・判断に資するもの。

(単位：千円)

区 分	平成20年度	平成21年度	対前年度 増△減額	増減率
<国からの直接の財源措置額（国民負担額）>				
業務費用	1,935,394	2,225,418	290,024	15.0
損益計算書上の費用	2,288,431	2,596,252		
（業務費）	2,104,242	2,445,354		
（一般管理費）	182,934	150,090		
（財務費用）	1,200	763		
（雑損・臨時損失）	54	44		
自己収入等（控除）	△ 353,037	△ 370,834		
（学生納付金収益）	△ 290,628	△ 285,141		
（受託研究・受託事業等収益）	△ 45,168	△ 70,103		
（寄附金収益）	△ 4,249	△ 1,566		
（財務収益・雑益）	△ 5,521	△ 6,359		
（資産見返寄附金戻入）	△ 7,469	△ 7,662		
<出資財産に係るものまたは将来発生する国民負担額>				
損益外減価償却等相当額	124,119	117,556	△ 42,780	△ 24.9
損益外減損損失相当額	5,845	0		
引当外賞与増加見積額	1,632	906		
引当外退職給付増加見積額	40,536	10,890		
<国等の資産を利用した際の民間等取引との比較からみた国民負担額>				
機会費用	52,537	51,819	△ 718	△ 1.4
（国又は地方公共団体の無償又は減額された使用料による貸借取引の機会費用）	4,747	3,660		
政府出資等の機会費用	47,790	48,159		
国立大学法人等業務実施コスト	2,160,065	2,406,592	246,527	11.4

(※端数整理の関係で合計は必ずしも一致しません)

- ・ 第1次補正予算が措置されたことにより、業務費用が増加したことにより、前年度に比べて業務コストは増加。

IV. 第1期中期目標期間における財務諸表

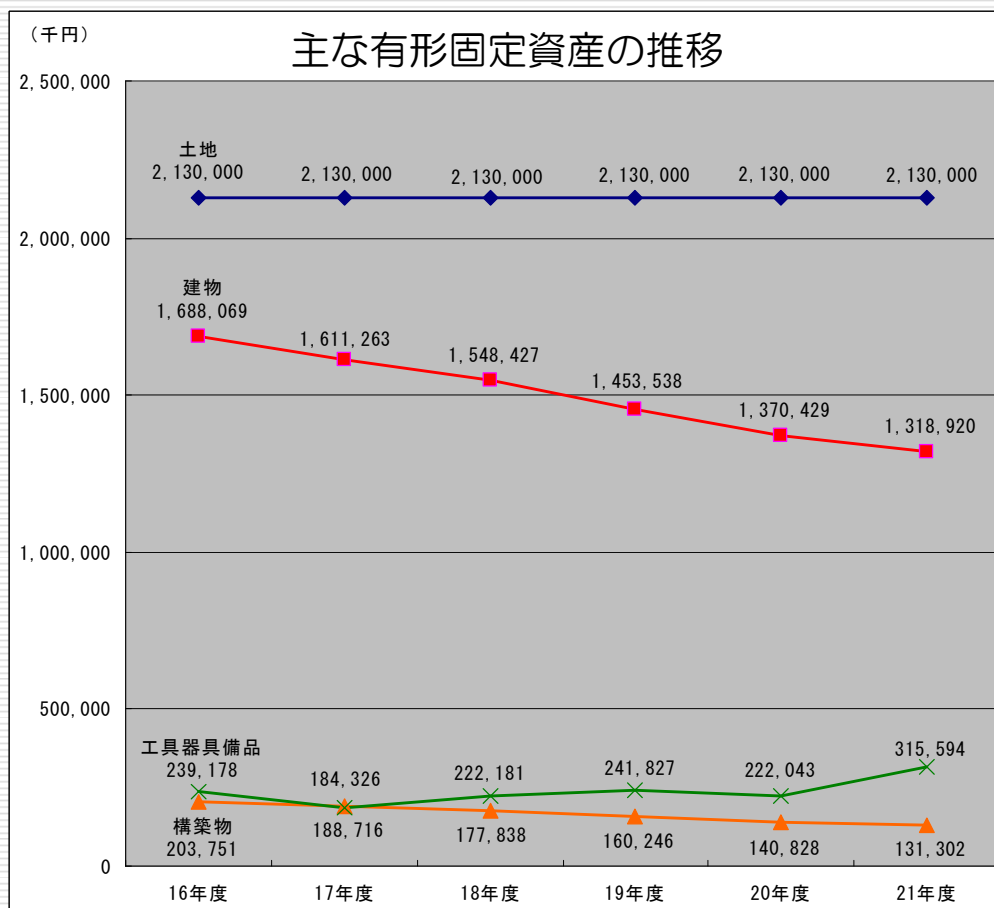
- 1－1. 貸借対照表の推移表
- 1－2. 主な有形固定資産の推移（グラフ）
- 2－1. 損益計算書の推移表
- 2－2. 業務費・一般管理費の推移（グラフ）

1-1. 貸借対照表の推移表

(千円)

	16年度	17年度	18年度	19年度	20年度	21年度		16年度	17年度	18年度	19年度	20年度	21年度
I. 固定資産	4,574,912	4,430,563	4,408,560	4,316,437	4,191,553	4,350,281	I. 固定負債	542,677	519,516	605,501	607,635	603,311	776,126
1. 有形固定資産	4,535,319	4,399,859	4,378,621	4,298,235	4,181,518	4,315,675	資産見返負債	537,674	519,516	600,715	587,657	589,731	769,286
土地	2,130,000	2,130,000	2,130,000	2,130,000	2,130,000	2,130,000	引当金	0	0	0	0	55	55
建物	1,688,069	1,611,263	1,548,427	1,453,538	1,370,429	1,318,920	長期未払金	5,002		4,786	19,978	13,524	6,784
構築物	203,751	188,716	177,838	160,246	140,828	131,302	II. 流動負債	228,996	357,679	338,495	438,691	440,348	438,790
工具器具備品	239,178	184,326	222,181	241,827	222,043	315,594	運営費交付金債務	66,928	165,349	189,837	241,532	248,809	0
図書	270,684	282,740	298,186	311,458	317,845	327,994	預り金等	603	8,053	2,367	8,919	11,999	5,212
車両運搬具	3,636	2,812	1,988	1,164	371	0	寄付金債務	19,593	19,683	18,196	17,680	16,636	17,569
建設仮勘定	0	0	0	0	0	91,864	未払金等	141,871	164,592	128,094	170,208	161,329	407,943
2. 無形固定資産	39,580	28,797	29,778	18,041	10,015	34,585	前受受託研究費等	0	0	0	31	1,253	8,064
電話加入権	390	390	390	390	390	390	引当金	0	0	0	318	320	0
ソフトウェア	39,190	28,407	29,388	17,651	9,625	34,195	負債	771,674	877,195	943,996	1,046,326	1,043,659	1,214,917
3. 投資その他の資産	11	1,906	160	160	20	20	I. 資本金	4,143,907	4,143,907	4,143,907	4,143,907	4,143,907	4,143,907
投資その他の資産	11	1,906	160	160	20	20	II. 資本剰余金	△ 140,797	△ 262,014	△ 364,563	△ 463,074	△ 583,273	△ 691,348
II. 流動資産	3,857,932	597,706	507,168	591,162	608,406	749,232	III. 利益剰余金	185,920	269,181	192,387	180,439	195,666	432,037
現金及び預金	371,711	592,035	467,686	566,398	578,181	744,723	目的積立金	0	151,834	92,584	38,026	142,672	166,624
未収入金	221	257	219	352	5,146	158	積立金	0	20,926	21,832	21,832	21,832	25,456
たな卸資産	72	57	73	51	59	65	当期未処分利益	185,920	96,420	77,971	120,580	31,161	239,956
前渡金	13,762	3,596	35,207	24,361	22,392	2,111	純資産	4,189,031	4,151,074	3,971,731	3,861,273	3,756,300	3,884,596
前払費用	25	1,758	3,981	0	2,626	2,173	負債・純資産	4,960,705	5,028,269	4,915,728	4,907,600	4,799,960	5,099,513
総資産	4,960,705	5,028,269	4,915,728	4,907,600	4,799,960	5,099,513							

1-2. 主な有形固定資産の推移（グラフ）



【土地】

- 法人化以降、新たに取得した土地は無し。

【建物・構築物】

- 減価償却累計額の影響により減少傾向。

【工具器具備品】

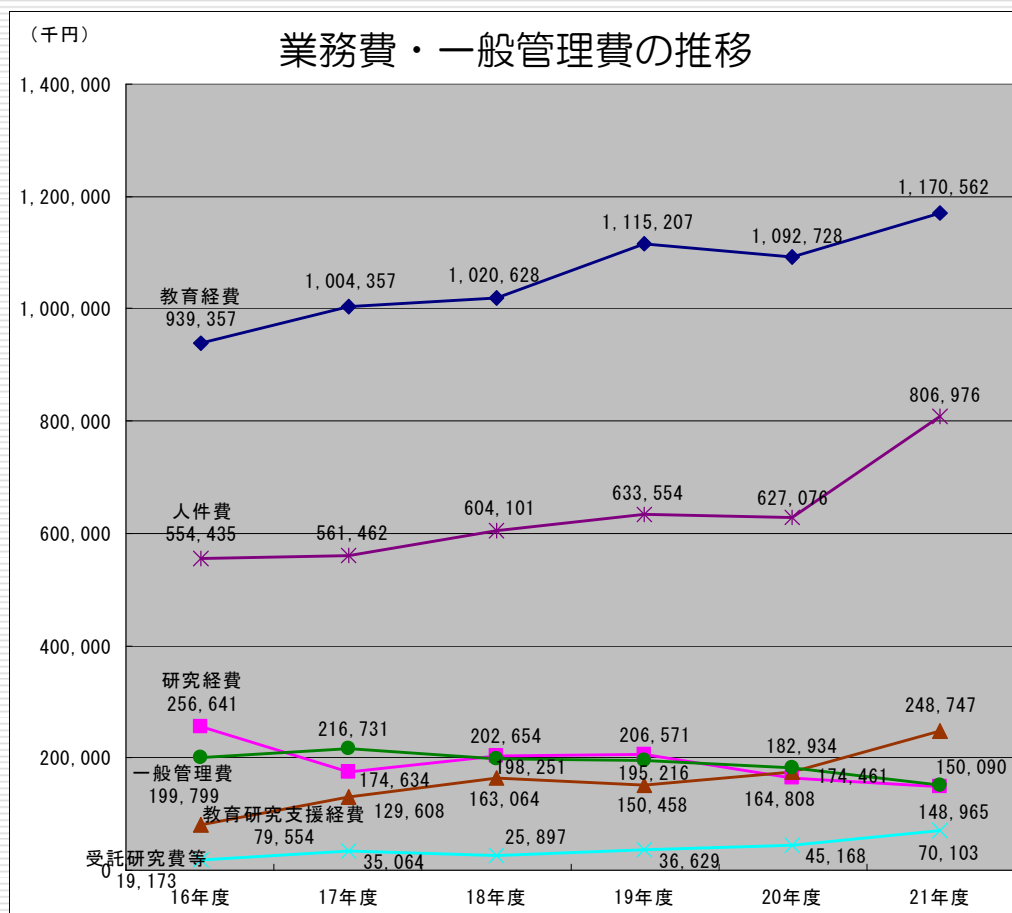
- 21年度はTV会議システム（66,272千円）、共焦点レーザー顕微鏡（49,116千円）等を学内予算及び第1次補正予算を財源として取得したことに伴い増加。

2-1. 損益計算書の推移表

(千円)

	16年度	17年度	18年度	19年度	20年度	21年度		16年度	17年度	18年度	19年度	20年度	21年度
I. 経常費用	2,049,425	2,122,131	2,210,723	2,338,723	2,288,431	2,596,252	I. 経常収益	2,235,346	2,205,534	2,161,103	2,353,900	2,303,658	2,628,899
業務費	1,849,161	1,905,126	2,012,280	2,142,420	2,104,242	2,445,354	運営費交付金収益	1,791,162	1,784,915	1,734,454	1,873,914	1,826,397	1,797,507
教育経費	939,357	1,004,357	1,020,628	1,115,207	1,092,728	1,170,562	学生納付金等収益	275,747	287,208	301,260	303,816	290,628	278,862
研究経費	256,641	174,634	202,654	206,571	164,808	148,965	受託研究等収益	20,843	15,249	4,115	20,870	21,213	45,862
教育研究支援経費	79,554	129,608	163,064	150,458	174,461	248,747	受託事業等収益	0	20,348	19,739	21,186	23,954	24,240
受託研究費	19,173	14,716	2,092	15,442	21,213	45,862	寄付金収益	11,005	5,866	2,989	4,515	4,249	1,566
受託事業費	0	20,348	19,739	21,186	23,954	24,240	施設費収益	0	0	0	0	235	968
役員人件費	69,215	68,496	64,269	75,754	52,333	54,655	補助金等収益	0	0	0	30,929	38,301	377,924
教員人件費	190,167	176,015	219,954	245,862	256,094	315,646	財務収益	3	5	5	196	0	560
職員人件費	295,052	316,950	319,877	311,936	318,647	436,673	受取利息	3	5	0	0	0	554
一般管理費	199,799	216,731	198,251	195,216	182,934	150,090	その他の財務収益	0	0	5	196	0	5
財務費用・雑損	464	273	191	1,086	1,254	808	雑益	17,235	17,658	26,553	23,712	20,926	19,147
							財産貸付料収入	7,022	7,501	7,482	6,610	4,793	4,215
							文献複写料収入	160	117	82	82	96,015	92
							手数料収入	916	1,385	727	1,026	627	912
							その他の雑益	9,136	8,654	18,260	15,993	15,409	13,928
							資産見返負債戻入	119,348	74,281	71,984	74,758	77,752	75,979
II. 経常利益	185,920	83,402	△ 49,619	15,176	15,226	32,647	II. 臨時利益	65,923	24,901	0	4,853	0	203,723
III. 臨時損失	65,923	25,042	0	4,853	0	0							
固定資産除却損	14,939	25,042	0	4,853	0	0							
その他	50,984	0	0	0	0	0							
IV. 当期純利益	185,920	83,260	△ 49,619	15,176	15,226	236,370	III. 目的積立金取崩額	0	13,159	127,590	105,404	15,934	3,585
V. 当期総利益	185,920	96,420	77,971	120,580	31,161	239,956							

2-2. 業務費・一般管理費の推移（グラフ）



【増加傾向にある経費】

- ・ 教育経費、人件費、受託研究費、教育研究支援経費

【減少傾向にある経費】

- ・ 研究経費、一般管理費

【人件費について】

- ・ 21年度は第1次補正予算で措置された補助金の影響により大幅増。

【一般管理費について】

- ・ 光熱水費等の節約等に努力。

【受託研究費について】

- ・ 積極的な外部資金獲得に努力。

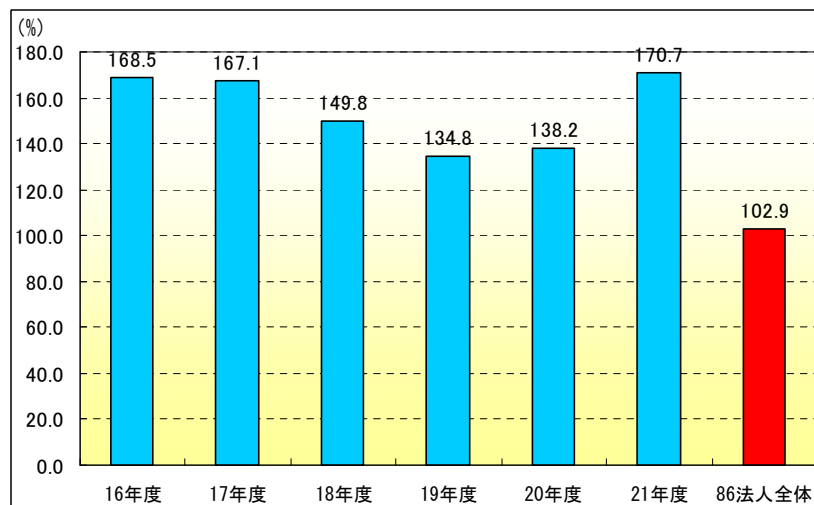
Ⅲ. 財務分析データ

1. 流動比率
2. 自己資本比率
3. 未払金比率
4. 目的積立金未使用率
5. 人件費比率
6. 一般管理費比率
7. 外部資金比率
8. 業務費対研究経費比率
9. 業務費対教育経費比率
10. 学生当教育経費
11. 常勤教員当研究経費
12. 常勤教員当広義研究経費
13. 経常経費比率
14. 学生当業務コスト

< 1. 流動比率 >

一年以内に支払う債務に対し、一年以内に現金化可能な資産がどの程度確保されているかを表す指標。

流動比率



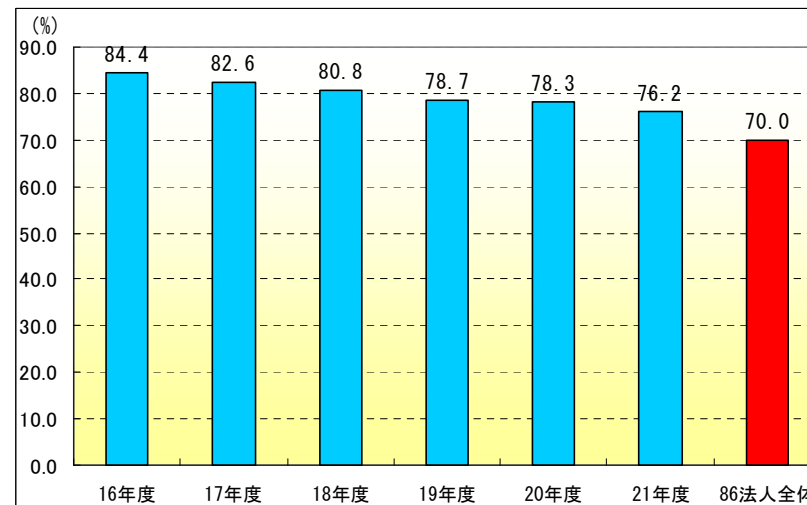
※86法人全体は20事業年度。

- ・ 常に債務以上の現金を確保。

< 2. 自己資本比率 >

総資産に対する自己資本の比率であり、健全性を判断する一指標。

自己資本比率



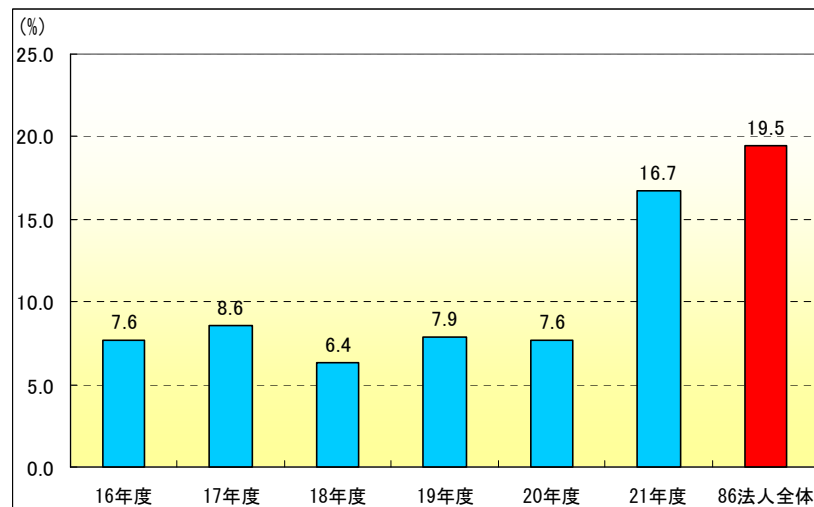
※86法人全体は20事業年度。

- ・ 法人化時に国からの出資を受けた建物等の減価償却の影響により年々減少傾向。

< 3. 未払金比率 >

業務費に対する未払金の比率であり、健全性を判断する一指標。

未払金比率



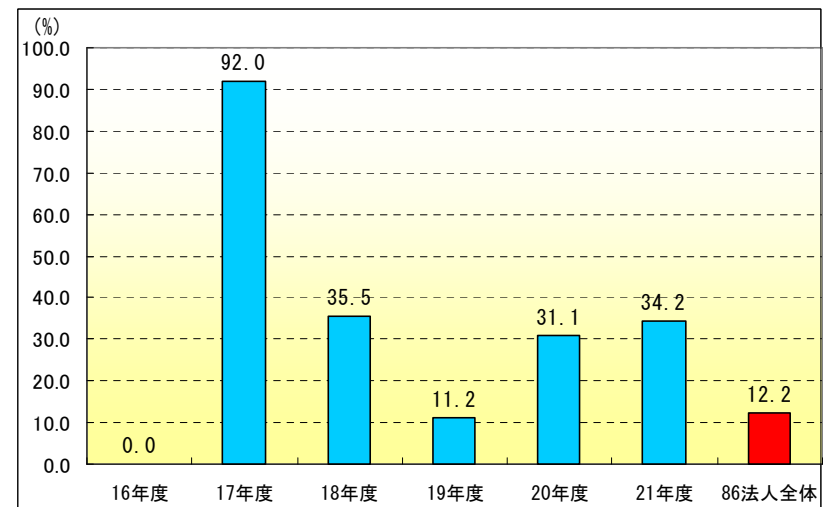
※86法人全体は20事業年度。

- ・ 概ね7%前後で推移。21年度については、第1次補正予算の補助金の執行の影響で大幅増。

< 4. 目的積立金未使用率 >

剰余金繰越承認累計額に対する目的積立金残高の比率であり、目的積立金の有効性を判断する一指標。

目的積立金未使用率



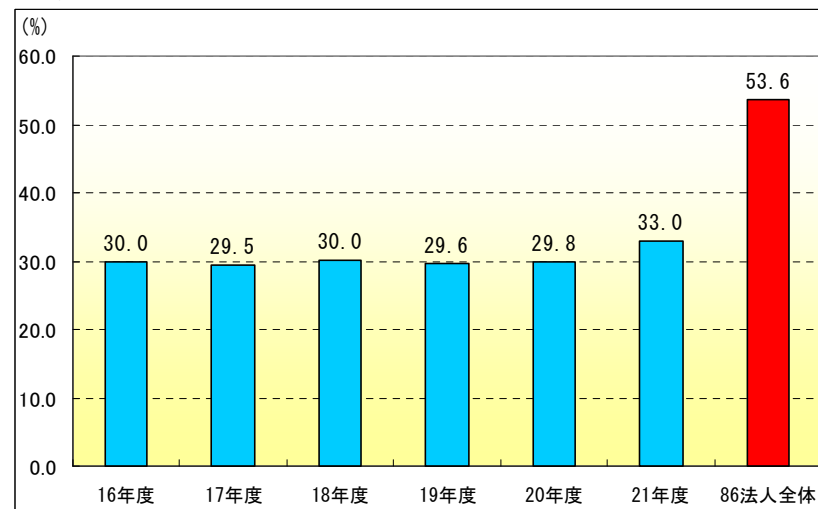
※86法人全体は20事業年度。

- ・ 先導研新専攻立ち上げ、学融合推進センター棟建設など戦略的に用途を決定。

< 5. 人件費比率 >

業務費に対する人件費の比率。

人件費比率



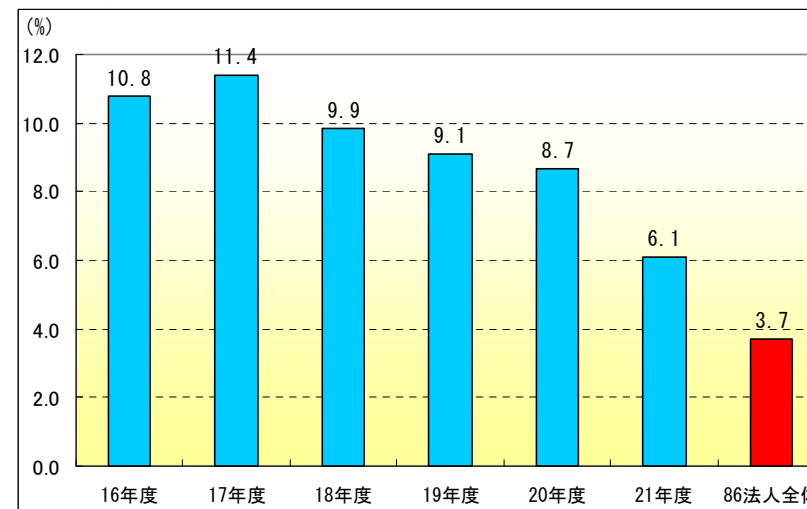
※86法人全体は20事業年度。

- ・ 概ね30%前後で推移。86法人全体平均と比較すれば低い水準にある。

< 6. 一般管理費比率 >

業務費に対する一般管理費の比率であり、管理運営を行う際の効率性、財源が確保されているかを判断する一指標。

一般管理費比率



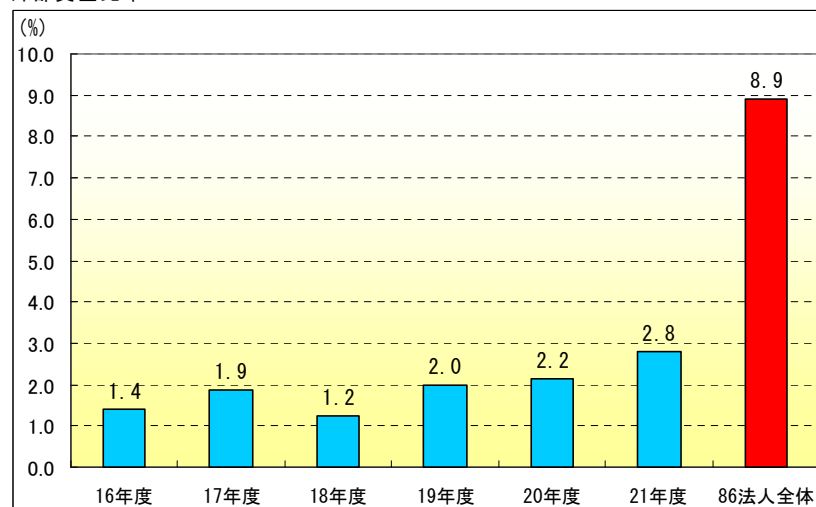
※86法人全体は20事業年度。

- ・ 年々減少傾向。学内予算が厳しい中で節約に努力。

< 7. 外部資金比率 >

経常収益に対する外部から獲得した式の比率であり、外部資金による活動の状況及び収益性を判断する一指標。

外部資金比率



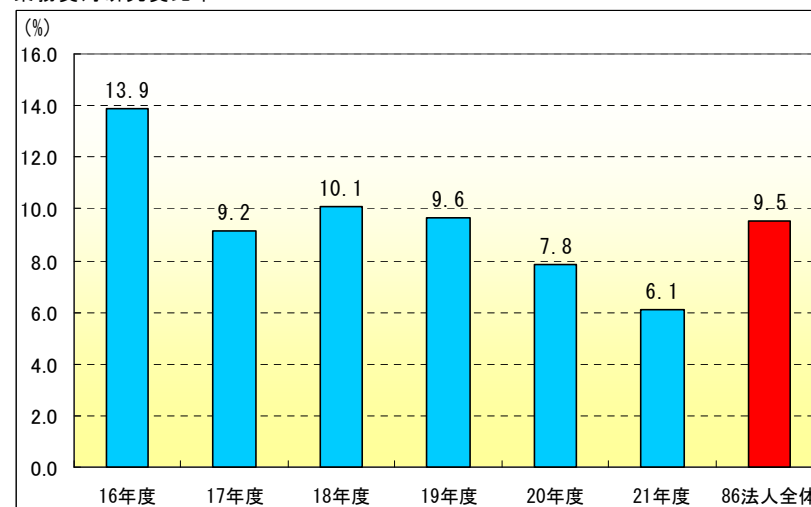
※86法人全体は20事業年度。

- ・ 年々増加傾向。先導科学研究科教員に限られる現状の中で、積極的な外部資金の獲得に努力。

< 8. 業務費対研究費比率 >

業務費に対する研究経費の比率であり、研究の比重を判断する一指標。

業務費対研究費比率



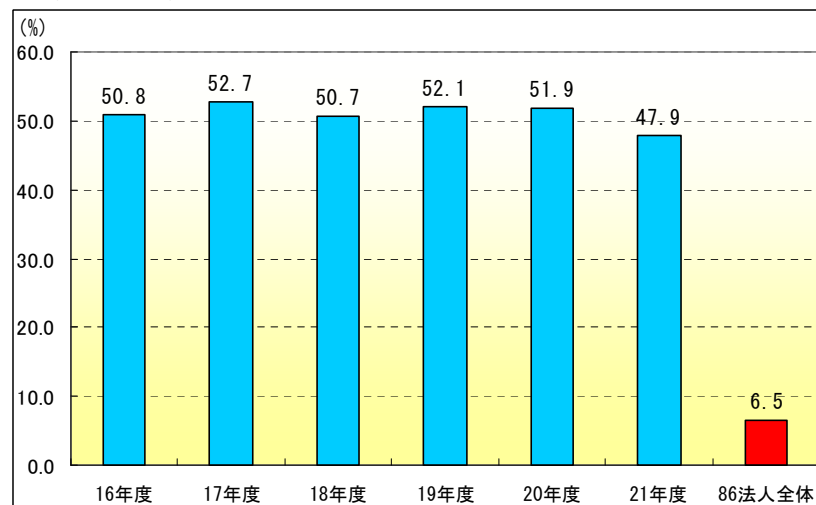
※86法人全体は20事業年度。

- ・ 年々減少傾向。

< 9. 業務費対教育経費比率 >

業務費に対する教育経費の比率であり、教育の比重を判断する一指標。

業務費対教育経費比率

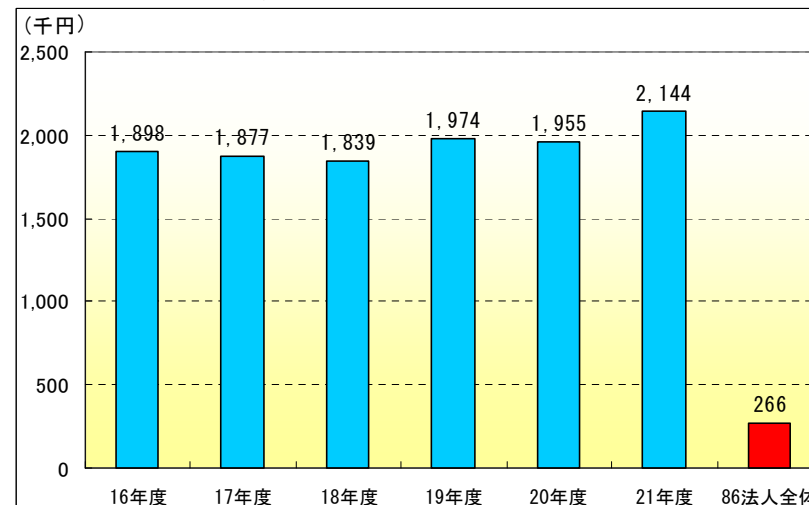


※86法人全体は20事業年度。

< 10. 学生一人当たりの教育経費 >

学生一人当たりの教育経費。教育活動の活発さを判断する一指標。

学生一人当たりの教育経費



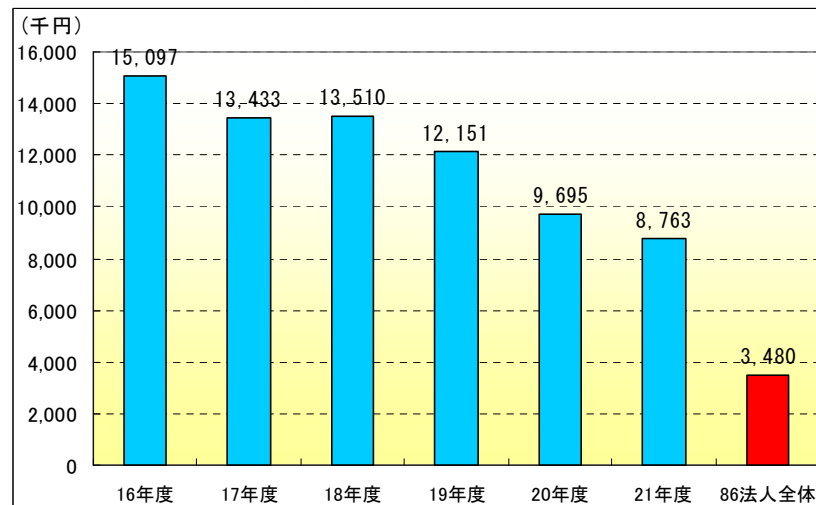
※86法人全体は20事業年度。

- ・ 教育経費は学内予算の約5割。86大学法人全体平均の約10倍の教育経費を支出。

<11. 常勤教員一人当たりの研究経費>

常勤教員一人当たりの研究経費。研究活動の活発さを判断する一指標。

常勤教員一人当たりの研究経費



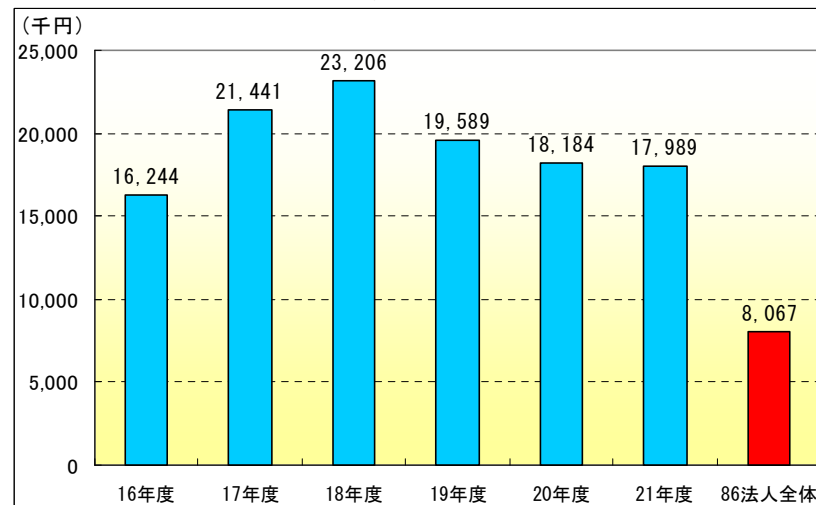
※86法人全体は20事業年度。

- ・ 86法人全体平均よりも約2.5倍の研究経費を措置。
- ・ 学内予算が厳しい現状で年々減少傾向にあるが、科学研究費補助金の獲得により高水準を維持。

<12. 常勤教員一人当たりの広義の研究経費>

常勤教員一人当たりの広義の研究経費。研究活動の活発さを判断する一指標。

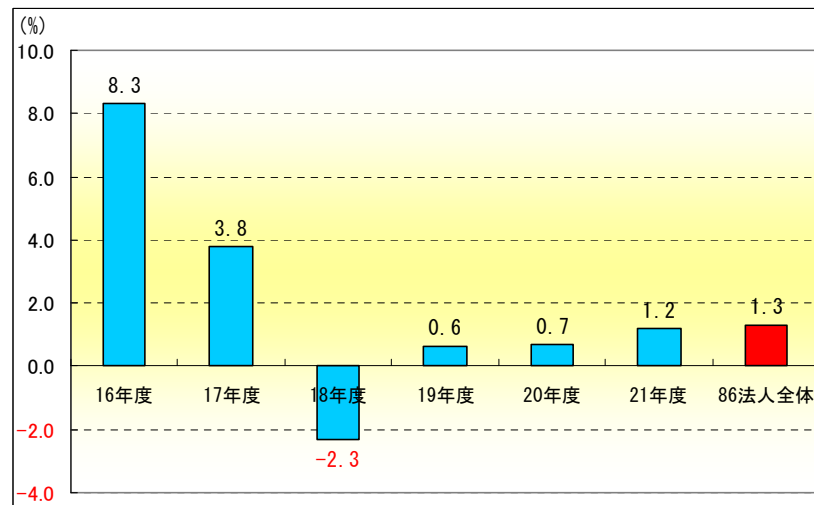
常勤教員一人当たりの広義の研究経費



<13. 経常利益比率>

経常経費に対する経常利益の比率であり、状況及び収益性を判断する一指標。

経常利益比率



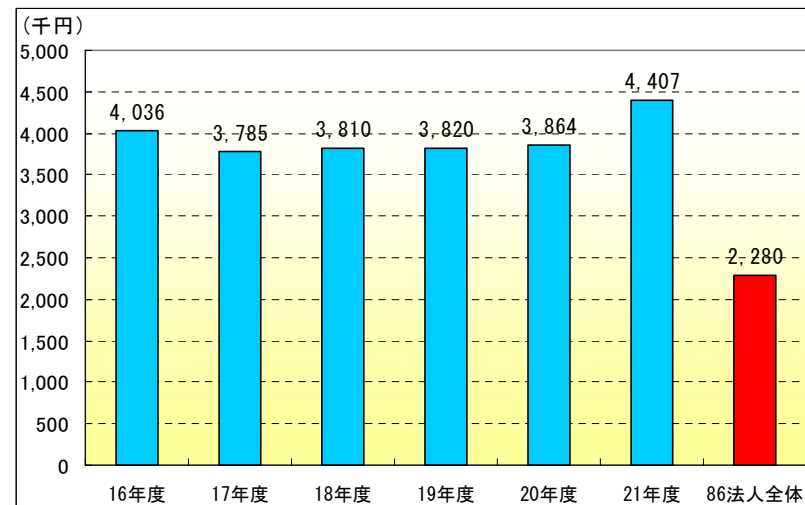
※86法人全体は20事業年度。

- ・ 国立大学法人会計原則（損益均衡・利益獲得を目的とし、しない）により、近年、計画的な教育研究業務を実施。

<14. 学生一人当たりの業務コスト>

学生一人当たりの業務コスト、教育活動の活発さを判断する一指標。

学生一人当たりの業務コスト



※86法人全体は20事業年度。

- ・ 本学は、86法人全体よりも約2倍のコストをかけて学生教育を実施。

IV. その他

1. 目的積立金繰越の推移
2. 外部資金等の獲得状況

1. 目的積立金繰越の推移

(円)

	17年度	18年度	19年度	20年度	21年度	22年度
前年度繰越額	0	151,834,371	92,584,228	38,026,656	142,672,843	166,624,683
目的積立金承認額	164,994,051	95,514,514	77,971,216	120,580,676	27,537,554	8,552,047
目的積立金取崩額	13,159,680	154,764,657	132,528,788	15,934,489	3,585,714	67,410,000
残額(翌年度繰越額)	151,834,371	92,584,228	38,026,656	142,672,843	166,624,683	107,766,730

第1期中期目標期間中、合計495,150,058円の経営努力認定を受け、目的積立金として承認。

<主な目的積立金の使途>

- ・先導科学研究科生命共生体進化学専攻立ち上げ費用。
- ・透過電子顕微鏡
- ・塩基配列解析システム
- ・ID認証統合データベースシステム
- ・学融合推進センター棟建設準備費用

2. 外部資金等の獲得状況

(千円)

区分	16年度	17年度	18年度	19年度	20年度	21年度	計
受託研究	20,343	14,749	3,615	20,370	21,967	52,674	133,718
共同研究	500	500	500	500	500	0	2,500
受託事業		21,537	21,467	23,335	24,248	24,241	114,828
寄付金	18,962	6,840	1,502	4,000	3,205	2,500	37,009
科学研究費補助金	66,630	89,388	143,339	111,005	123,105	110,935	644,402
大学院教育改革支援プログラム				45,370	42,350	52,492	140,212
教育研究高度化のための支援体制整備事業						365,115	365,115
設備整備費補助金						62,800	62,800
施設整備費補助金					10,000	10,450	20,450
計	106,435	133,014	170,423	204,580	225,375	681,207	1,521,034

※間接経費を含む。

- 全体としては法人化以降、年々増加傾向。ただし、寄付金は減少傾向。
- 21年度は第1次補正予算で予算措置された補助金により大幅増。

